
















OMBRELLONE GIGANTE

GOLIA 150 FINO A 58 MQ






Di Serie

-  Ombrellone Gigante a palo centrale (diam. palo 150 Mm)
-  Apertura manuale telescopica a due movimenti per chiusura sopra i tavoli
-  Telaio in lega di alluminio 6005 ad alta tenacità
-  Apertura con asta di manovra, arganello e vite senza fine a scomparsa
-  Bulloneria in acciaio inox
-  Tele intercambiabili (**MODULAR CANOPY**)
-  Collani porta stecche in alluminio saldato a TIG
-  Snodi braccio stecca in alluminio
-  Camino antivento rigido ribassato
-  Con o senza balza perimetrale da 40 Cm (disegno A, B, C, D, E)
-  Mezzo fodero di custodia Premium in PVC

Basamenti

-  Da appoggio
-  Per fissaggio a pavimento

Accessori

-  Led
-  Riscaldatori
-  Pareti laterali
-  Grondaie
-  Applicazione logo

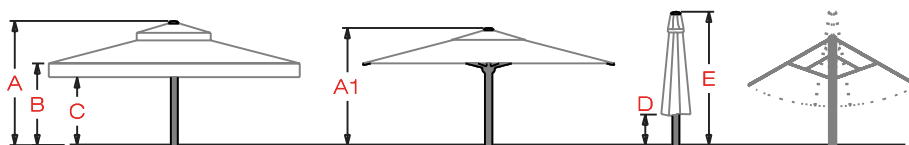
Progetto su misura



SCHEDA TECNICA

■	STRUTTURA:	In lega di alluminio 6005 ad alta tenacità verniciata a polvere epossidica.
■	STECHE OMBRELLONE:	Profili raggiati in alluminio ad alta tenacità ∇ 65x25x2 Mm.
■	PALO DI SOSTEGNO:	Centrale in alluminio rotondo di diametro \varnothing 150x3 Mm verniciato a polvere epossidica.
■	SOFFIETTO ANTIVENTO:	Di serie: rigido ribassato; Optional: rigido rialzato.
■	SNODI:	In alluminio.
■	COLLANI:	In alluminio saldato a tig.
■	SISTEMA DI APERTURA E CHIUSURA:	Di serie: telescopica a due movimenti per chiusura sopra i tavoli con vite senza fine, azionata con arganello e asta di manovra manuale. Optional: telescopica automatizzata a due movimenti per chiusura sopra i tavoli azionabile con controllo a distanza o pulsantiera fissa. Movimentazione tramite cilindro idraulico comandato da una centralina elettroidraulica alimentata in bassa tensione (12 Volts), con pompa manuale di emergenza, completo di batteria da 12 Volts/60 A/h e carica batterie elettronico.
■	BULLONERIA:	In acciaio inox.
■	COLORI STRUTTURA:	Bianco - grigio manganese, Ral a richiesta.
■	TESSUTI DISPONIBILI:	Technology: PVC; Technology: PVC Black Out; Technology: Resinato nautico.
■	FODERO:	Mezzo fodero di custodia Premium in PVC.

— Vedi Collezione Colori Gaggio



MISURA OMBR. APERTO (Cm)	N° ST.	QUOTE ALTEZZE						PESO INDICATIVO (Kg)
		A	A1	B	C	D	E	
700x700	12	435	415	290	250	100	630	160
800x600	10	395	375	295	255	70	575	160
800x700	10	435	415	305	265	75	615	180
900x650	14	440	420	295	255	60	620	190
Diametro 800	12	402	382	265	225	176	578	170